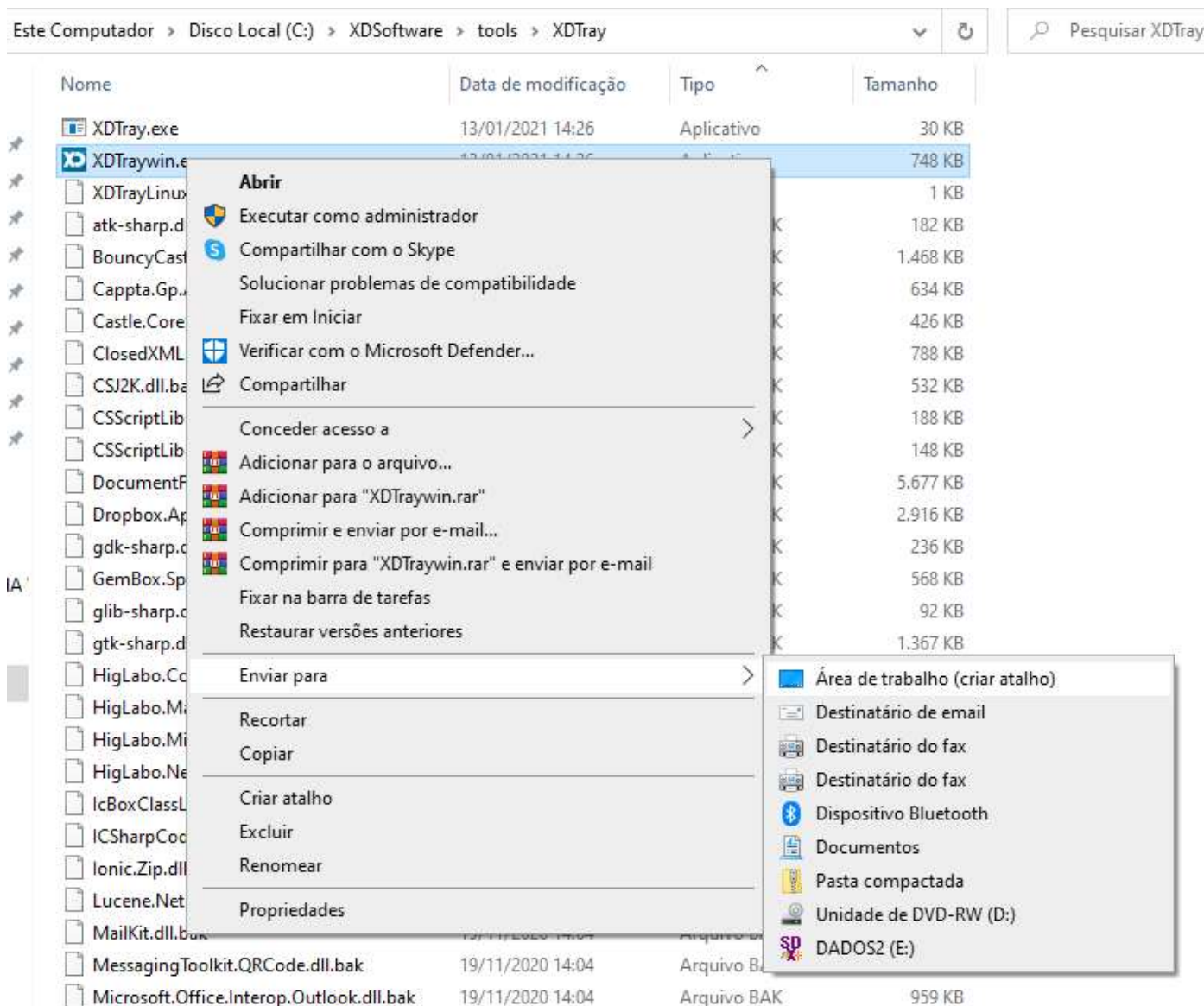

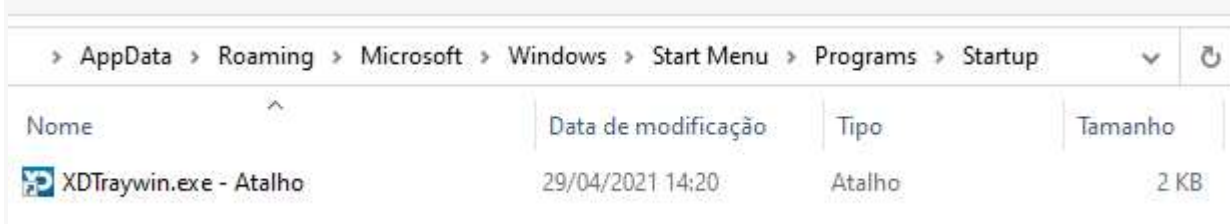


1 – DENTRO DA PASTA “C:\XDSOFTWARE\TOOLS\XDTray” EXISTE UM EXECUTAVEL COM NOME “XDTraywin.exe”. ESTE EXECUTAVEL DEVE SER ENVIADO PARA AREA DE TRABALHO COMO UM ATALHO. CLIQUE COM BOTÃO DIREITO DO MOUSE EM CIMA DO APLICATIVO.



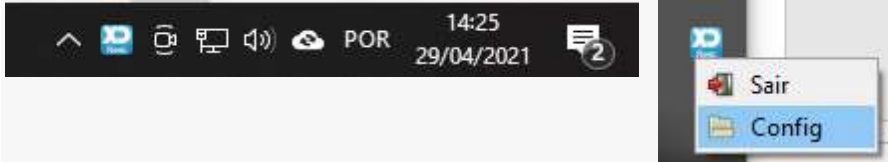
2 – EM SEGUIDA PRECISAMOS COLOCAR ESSE ATALHO PARA INICIALIZAR COM O WINDOWS. CASO SEJA WINDOWS 10 VÁ PELO SEGUINTE CAMINHO:

- 2.1 Pressione “WinKey  + R” para abrir o “Executar”;
- 2.2 Digite “%AppData%\Microsoft\Windows\Start Menu\Programs\Startup” (sem aspas) e pressione Enter;
- 2.3 ARASTE PARA DENTRO DESTA PASTA O ATALHO QUE FOI CRIADO DO XDTRAY.



3 – AGORA PRECISAMOS CASO NÃO TENHA AINDA, COLOCAR O SCRIPT NA PASTA SCRIPTS DO XD.

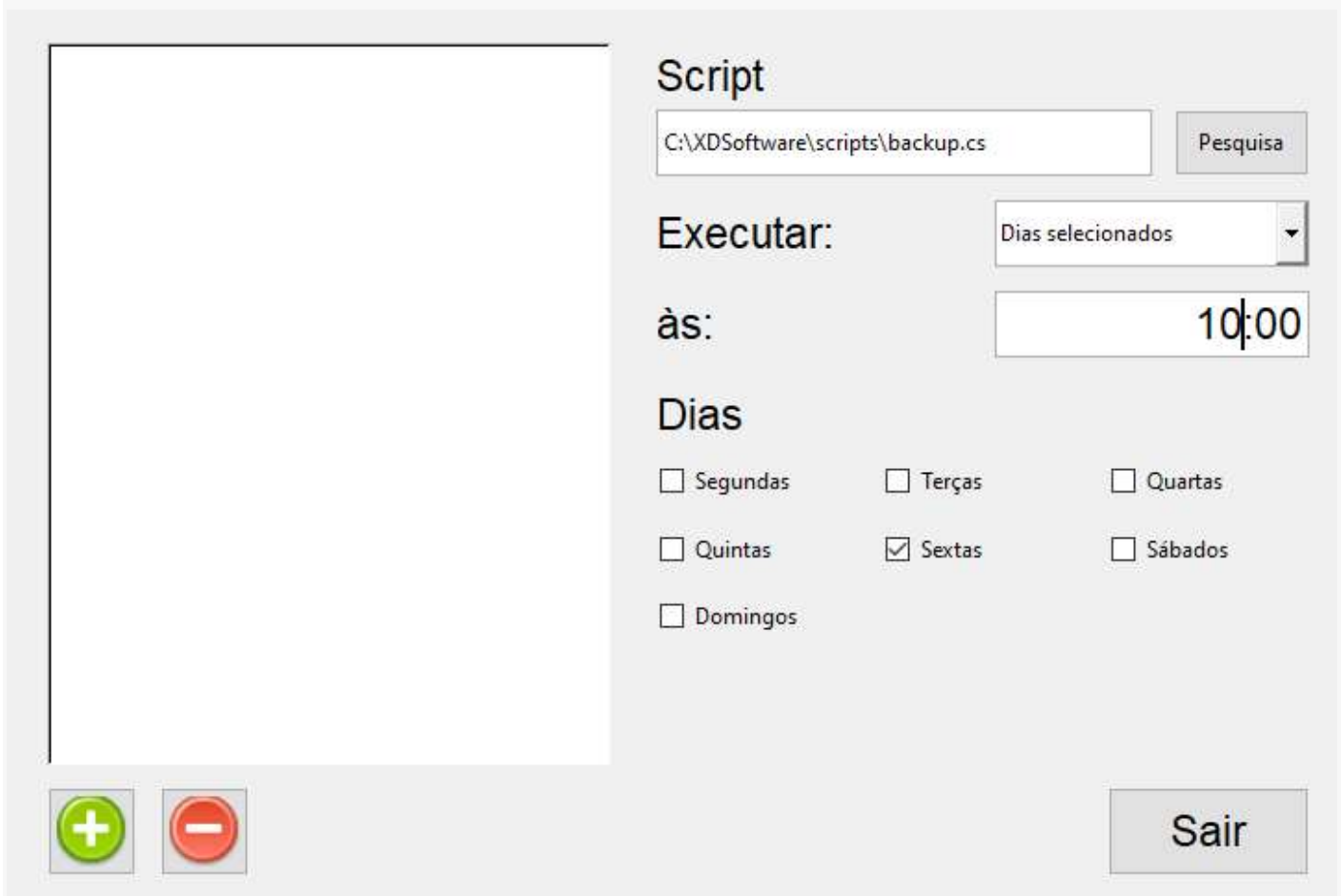
4 – APÓS TER COLOCADO O SCRIPT NA PASTA. ABRA O XDTRAY E VAMOS CONFIGURAR. QUANDO EXECUTAR, ELE VAI PARA BANJEIRA DO WINDOWS E FICA RODANDO EM SEGUNDO PLANO, PRECISAMOS CHAMAR ELE COM BOTÃO DIREITO DO MOUSE E CLICANDO EM CONFIG.



5 – AQUI DEVEMOS PRIMEIRO CLICAR EM PESQUISAR E SELECIONAR O SCRIPT BACKUP.CS QUE SE ENCONTRA NA PASTA SCRIPTS. DEPOIS EM EXECUTAR, DEVEMOS ESCOLHER QUAL A ESTRATÉGIA DE BACKUP. SÃO TRÊS OPÇÕES: (TODOS OS DIAS / DIAS SELECIONADOS / INTERVALO DE TEMPO). NÃO HÁ O IDEAL, MAS SIM O MAIS AJUSTADO A SITUAÇÃO. PRECISA TER EM VISTA O ESPAÇO DO HD ONDE SERÁ QUARDADO OU SE FOR NA NUVEM, O QUE TEM CONTRATADO.


5.1 NO EXEMPLO VOU ESCOLHER DIAS SELECIONADOS, TODAS AS SEXTAS E AS 10:00H DA MANHÃ.

FEITO ISSO CLIQUE NO SINAL DE MAIS NO CANTO INFEIOR ESQUERDO.  E CLIQUE EM SAIR.



The image shows the configuration window for the backup software. On the left is a large empty white box. On the right, the 'Script' field contains 'C:\XDSoftware\scripts\backup.cs' with a 'Pesquisa' button. The 'Executar:' dropdown is set to 'Dias selecionados'. The 'às:' field is set to '10:00'. Under the 'Dias' section, there are checkboxes for 'Segundas', 'Terças', 'Quartas', 'Quintas', 'Sextas' (checked), and 'Sábados'. At the bottom left are '+' and '-' buttons, and at the bottom right is a 'Sair' button.

ESTÁ FEITO. AGORA SEU SISTEMA ESTÁ SEGURO COM BACKUPS FEITOS REGURLARMENTE. SE PREFERIR PODE GUARDAR EM UM PENDRIVE OU QUALQUER LUGAR QUE DESEJAR.

 INSIDE AUTOMAÇÃO AGRADECE E LHE DESEJA BONS NEGÓCIOS!